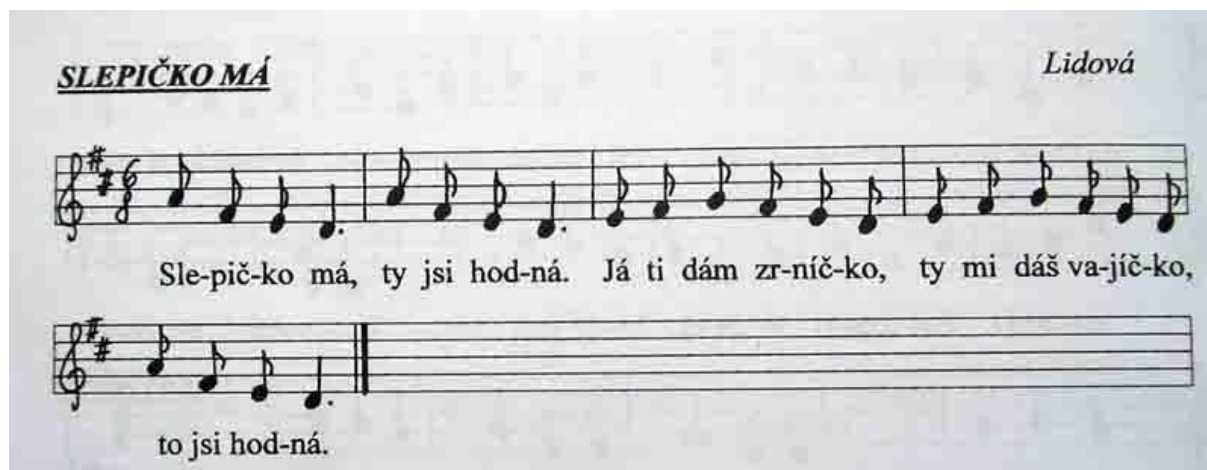


Téma: Velikonoce

Ahoj děti ☺ Pojdme si společně přivolat slepičku, která je symbolem Velikonoc a my se na ně už moc těšíme.

Písnička:



SLEPIČKO MÁ *Lidová*

Sle-pič-ko má, ty jsi hod-ná. Já ti dám zr-níč-ko, ty mi dáš va-jíč-ko,
to jsi hod-ná.

Grafomotorický cvik: - společně s písničkou si teď namalujeme skořápku vajíčka (ve tvaru mističky, pomalým tempem), pokud se nám to podaří a maminka zkontroluje, můžeme domalovat vyhlíhnuté kuřátko ☺

..viz obrázek pod textem



Pohybová hra: stoj rozkročný a upažit (kohoutek)

stoj rozkročný a ruce na ramena (slepička)

dřep a ruce na ramena (kuřátko)

Maminka nebo tatínek říkají zvířátka a děti „předvádí“ .(postupně zrychlujeme tempo –hodně štěstí. Pozor, když řeknou vajíčko, nepředvádíš nic!

Hra na koberci-„Slepička Pepička na Dvorku“- postavíme si z různých kostek, které doma najdeme -> dvoreček , vystříhneme třeba z papíru slepičku a přidáme ji do dvorečku. Jaké kamarády ze zvířátek tam ještě může slepička potkat?(přidávej obrázky vystřižených domácích zvířátek, plastové zvířátka nebo využij zvířátkové pexeso)

Tvoření velikonoční kraslice->(korálky,kostky,lego,koleje...)



Básnička- „Kohoutek“ „Zajíček“

„Hody,hody“

Kvočna sedí na vajíčku,
ťuky,ťuky,ťuk,
ze skořápky se pomaličku
klube malý kluk.
Je to přeci kohoutek,
ky, ky, ry, ky,ký,
vyroste mu ocásek,
ky,ky,ry,ky,ký.


Hody, hody, zdravíčko,
dejte klukům vajíčko.
Na pomlázku mašli,
že k vám cestu našli.

V trávě hopsá zajíček,
nese kopu vajíček.
Žluté, modré, červené,
všechny jasně zbarvené.


* (můžeš hopsat jako zajíček v básničce-dej si tři vajíčka dané barvy do misky, urči si cíl a po cestě ti nesmí žádné vypadnout)

Tvoření- kohoutek-> polož ruku na papír, tak aby se tam vlezla i s prstíky. Obkresli pouze prstíky(obrázek 1),oddělej ruku a dokresli kohoutkovi hlavu a vymaluj ho(obrázek 2). HOTOVO 😊

1



Obtiskuj prstíky a ruku



Natři bublinkovou folii

barvičkami a obtiskni



Práce s barevnými papíry a nůžkami ->

